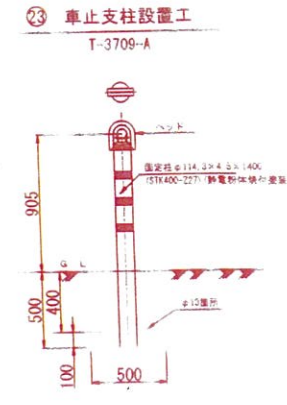
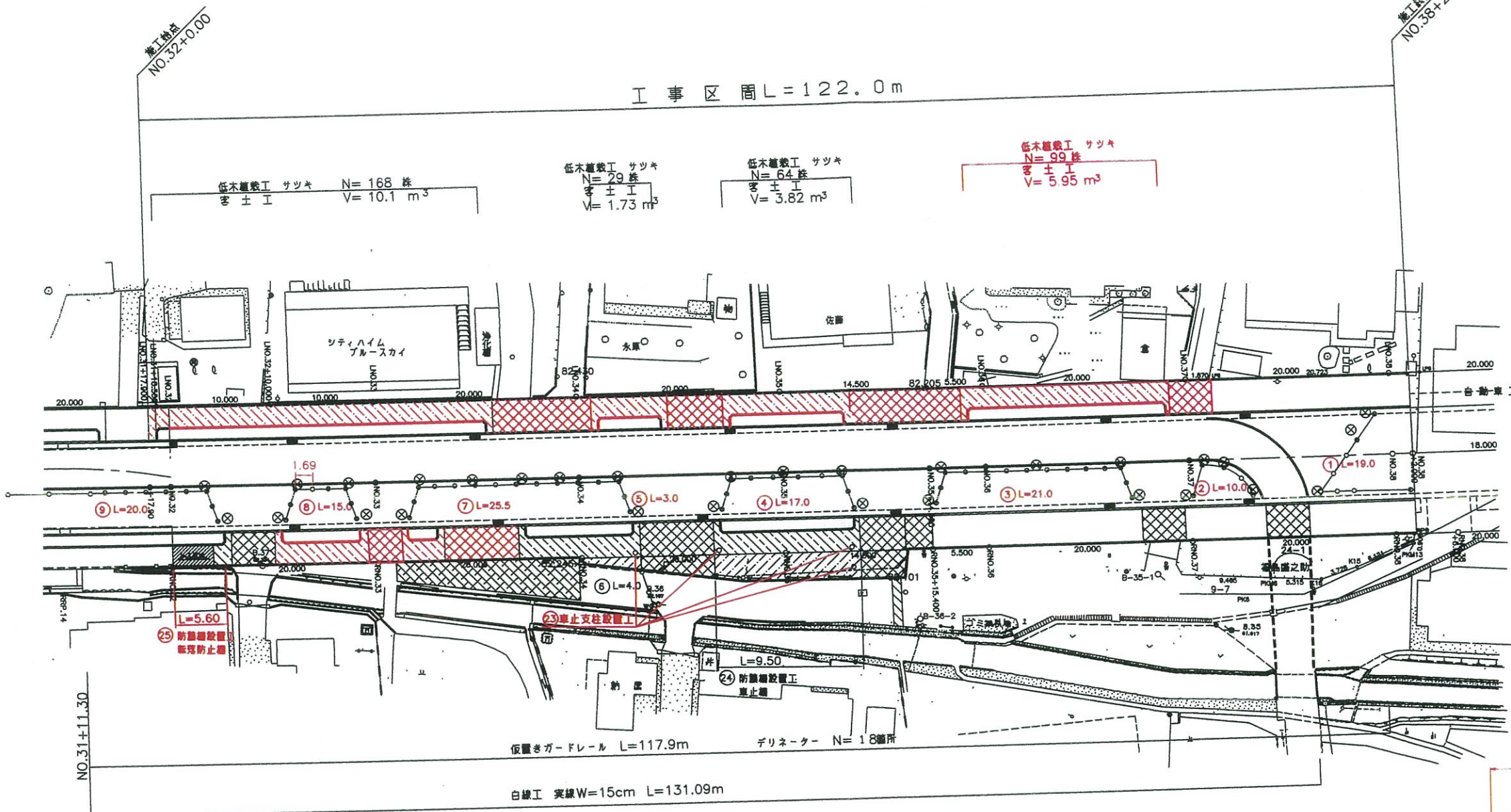


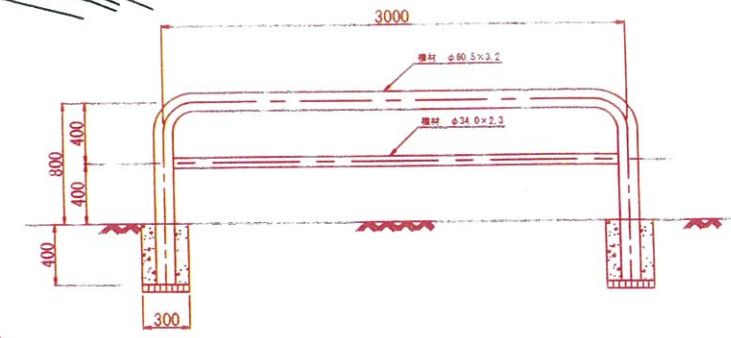
安全施設・植栽平面図 S=1:250  
(S=1:500)



材料表

品名	形状・寸法	単位	数量
車止支柱		本	100.0
コンクリート工 (人力)	B B182B	m <sup>2</sup>	3.5
型枠工	RC-40	m <sup>2</sup>	48.0
基礎工 (人力)		m <sup>2</sup>	4.5

防護柵設置工 (車止柵)



材料表

品名	形状・寸法	単位	数量
車止柵		本	100.0
コンクリート工 (人力)	B B182B	m <sup>2</sup>	7.2
型枠工		m <sup>2</sup>	96.0
基礎工 (人力)	RC-40	m <sup>2</sup>	0.9

しゅん功図

路線名			
工事件名	街路築造工事		
工事箇所 又は橋名			
図面名称	安全施設・植栽平面図	縮尺	S=1:250 (S=1:500) ただし○は A3縮小等。
しゅん功年月	平成 年 月	図面番号	9

- 低木植栽工 サツキ N=27株 客土 V=1.59 m<sup>3</sup>
- 低木植栽工 サツキ N=38株 客土 V=2.25 m<sup>3</sup>
- 低木植栽工 サツキ N=8株 客土 V=0.5 m<sup>3</sup>
- 低木植栽工 サツキ N=52株 客土 V=3.14 m<sup>3</sup>
- 低木植栽工 サツキ N=68株 客土 V=4.10 m<sup>3</sup>

凡例

	道	路
	歩	道
	区	画
	植	栽
	車	乗
	デリネーター-100φ	
	仮置きガードレール (デリネーター付)	

