


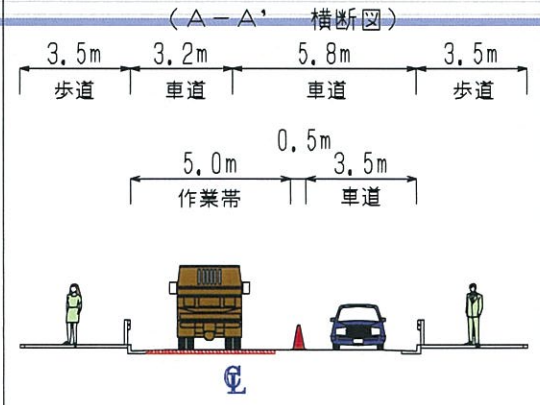
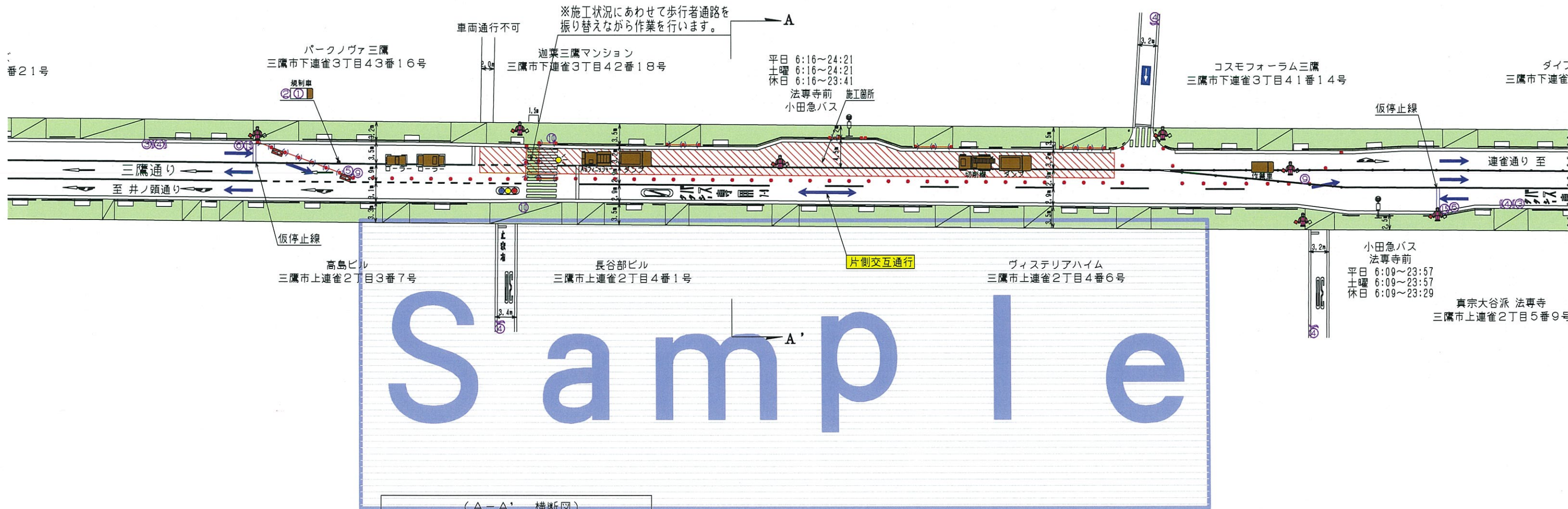
# 切削・基層工 2-1



施工区分	夜間施工
施工時間	: ~ :
規制種別	片側交互通行

(S=1/600)

※交通誘導員が歩行者を安全に誘導します。  
※バス運行終了後施工します。



## 凡例

① 工事標示板 (内照式)	⑨ 黄色回転灯	● カラーコーン (内照式)
② 工事中看板	⑩ 歩行者案内	↔ コーンバー
③ 工事中予告看板 (100m先・200m先)	⑪ 迂回指導板	← 車両進行方向
④ 工事中予告看板 (50m先)	⑫	⇄ 反射式矢印板
⑤ 指定方向外進行禁止 (内照式)	⑬ 通行止め看板	👤 交通誘導員
⑥ 片側交互通行看板	⑭ 徐行看板	🌟 夜間照明
⑦ 中央線標識 (内照式)	⑮ 停止位置看板	
⑧ 車線数減少		